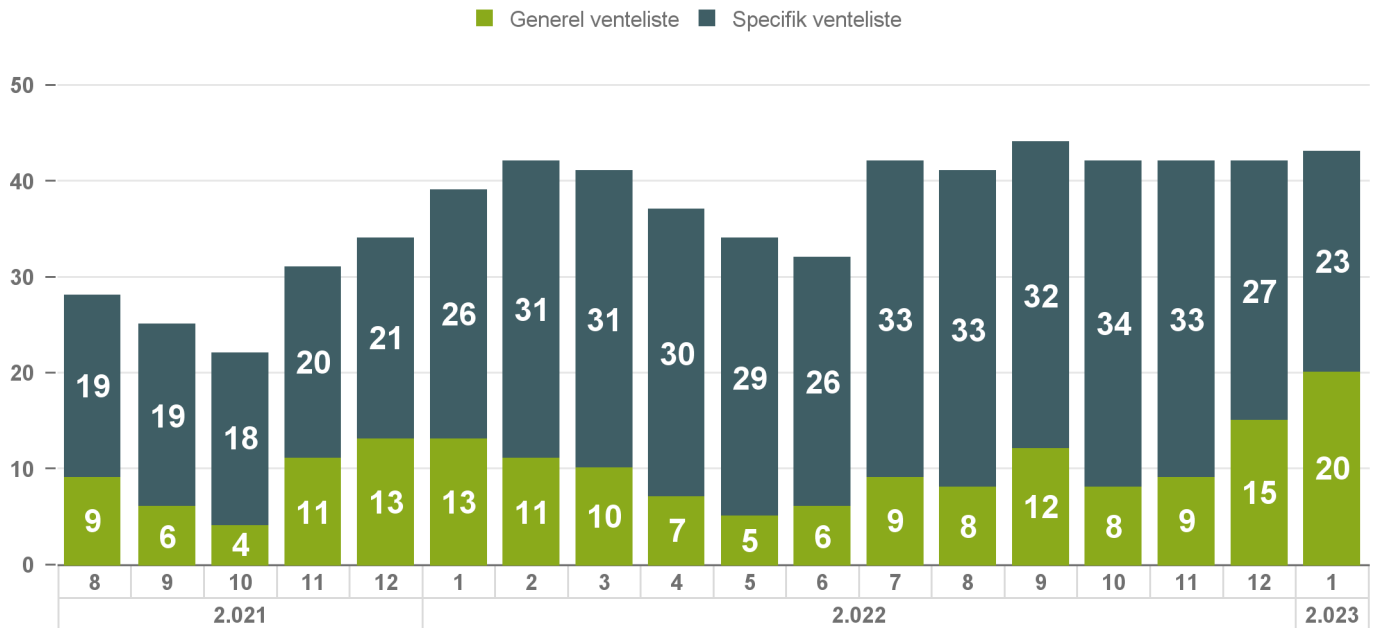
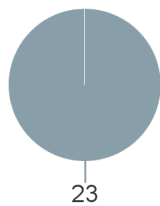


Plejebolig Venteliste ekskl. udenbys borgere (antal personer ultimo måned)

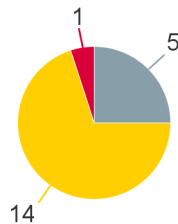


Hvor er borgerne på specifik ventelisten?



Hjemme

Hvor er borgerne på generel ventelisten?



Hjemme Midl. Oph. Sygehus

Modtager borger hjemmehjælp? (uanset venteliste type)



Nej

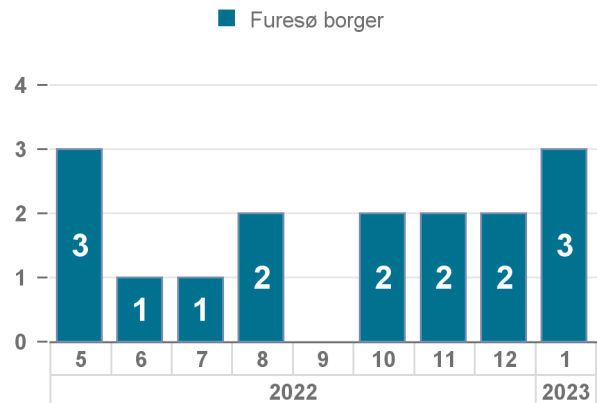
Omkostning til hjemmepleje sidste måned for borgere på venteliste



0,#NAN

En søjle repræsenterer en borger, og dennes omkostning. Farven angiver om borgeren befinder sig på den generelle eller specifikke venteliste.

Antal anviste borgere der overskred 60 dages garantien (udenbys borgere ikke medtaget)

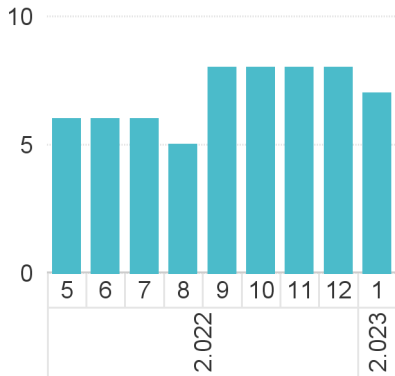


For hver måned vises hvor mange af månedens borgere på ventelisten som havde overskredet 60 dages garantien, enten i selve måneden eller tidligere. Ligeledes er udenbys borgere heller ikke medtaget.

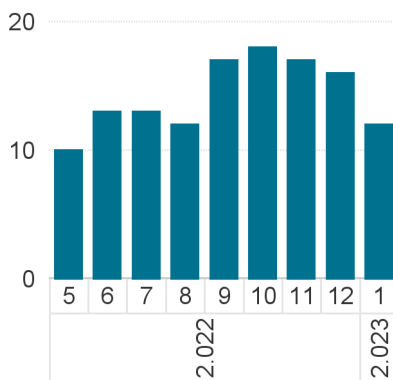
Plejebolig venteliste overblik

Data fra 2023-01

Antal udenbys borgere som står på venteliste til plejebolig i Furesø Kommune (ultimo måned)



Antal Furesø borgere som står på venteliste til plejebolig i anden Kommune (ultimo måned)



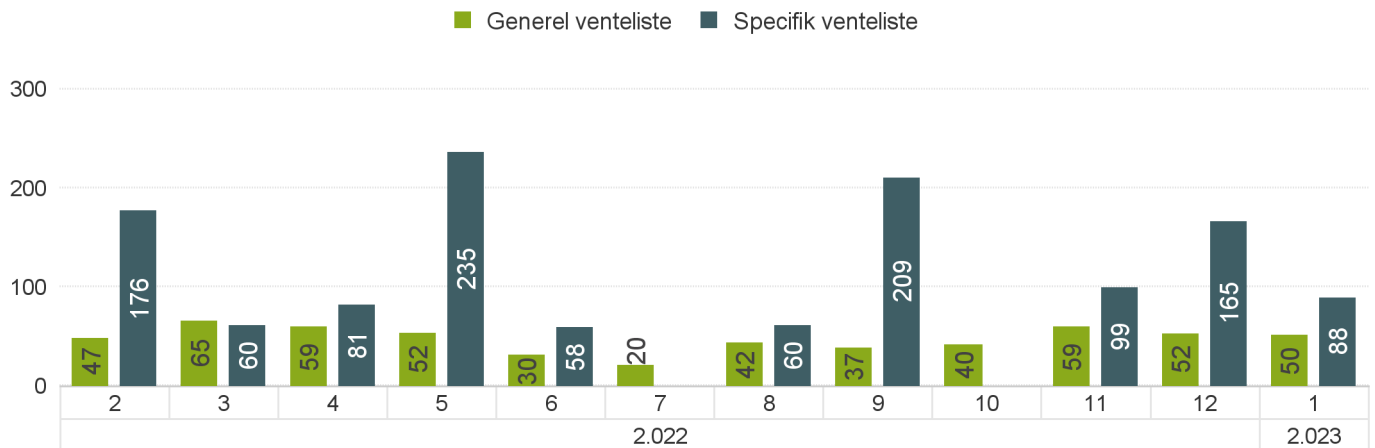
Antal Furesø borgere med købt plejebolig i anden Kommune + Solgaven (ultimo måned)

54

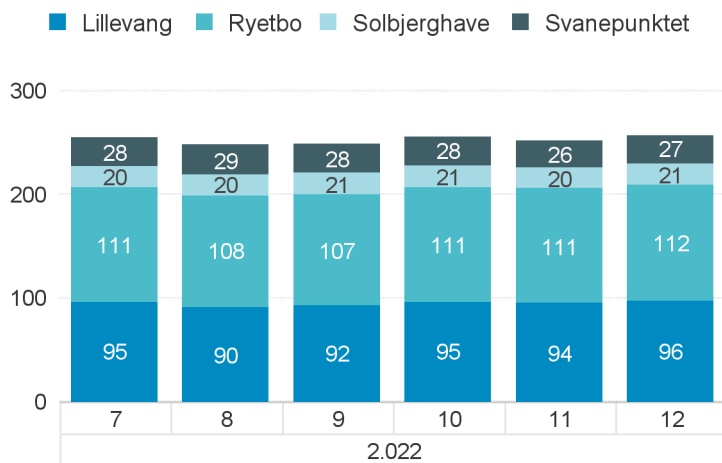
Antal Furesø pladser solgt til andre kommuner

30

Gennemsnitlig antal dage borgerne havde stået på venteliste da de blev tildelt en bolig (antal dage)



Antal borgere på plejecenter ultimo måned



Antal borgere som ønsker specifikt plejecenter

