

Notat

Notat om plejeboligbehov (2023)

I 2018 udarbejdede Index100 i samarbejde med Furesø Kommune en fremskrivning af behovet for plejeboliger i Furesø Kommune¹. Fremskrivningen pegede på et behov for ca. 50 plejeboligpladser i Furesø Kommune i 2022-2023 og yderligere 50 pladser i 2028. Dette var medvirkende til beslutningen om udvidelse af Lillevang med 55 pladser. I 2021 blev prognosen opdateret og det blev vurderet, at plejeboligbehovet var forskudt 2-3 år, så at der var behov for ca. 50 pladser i 2026 og yderligere 50 i 2031.

I Budget 2023 valgte man, at der skal nedlægges 20 plejeboligpladser, da der i forbindelse med åbningen af 55 pladser på Lillevang i 2024 vil kunne være en periode med tomgang.

Udvikling i antallet af ældre borgere i Furesø Kommune

Antallet af borgere i Furesø Kommune over 67 år forventes at stige i de kommende år (jf. Furesø Kommunes befolkningsprognose). Nedenstående tabel 1 viser, at stigningen særligt vedrører borgere over 80 år.

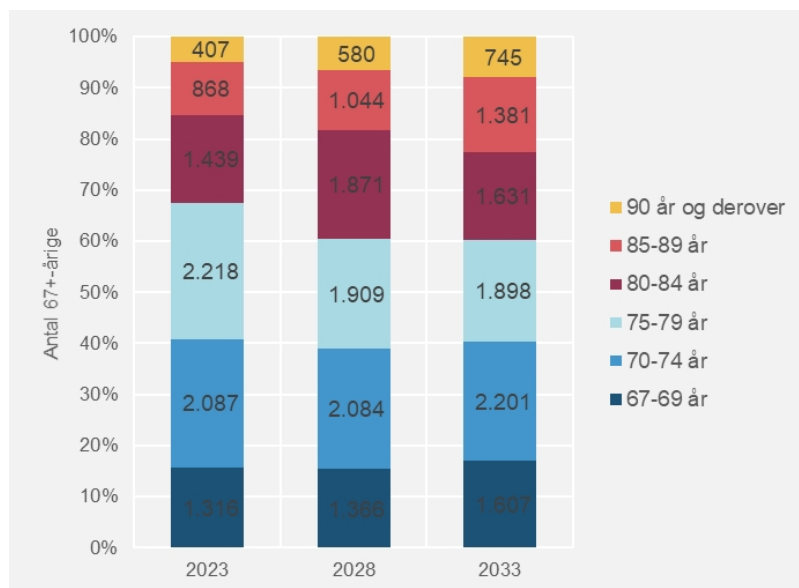
Tabel 1. Den forventede udvikling i antal 67+-årige i Furesø Kommune 2023-2033

Aldersgruppe	2023	2024	2025	2026	2027	2028	2033
67-69 år	1.316	1.336	1.319	1.324	1.339	1.366	1.607
70-74 år	2.087	2.027	2.049	2.063	2.071	2.084	2.201
75-79 år	2.218	2.224	2.174	2.091	1.994	1.909	1.898
80-84 år	1.439	1.515	1.586	1.684	1.805	1.871	1.631
85-89 år	868	886	938	987	992	1.044	1.381
90 år og derover	407	450	487	515	546	580	745
Antal 67+-årige i alt	8.335	8.436	8.553	8.663	8.748	8.853	9.462

¹ Plejeboligmodel – fremskrivning af behovet for pladser i plejeboliger og plejehjem i Furesø Kommune, august 2018.

Tabel 2 viser den forventede udvikling i aldersfordelingen blandt 67+ årige i Furesø Kommune.

Tabel 2. Den forventede udvikling i aldersfordelingen blandt den 67+ årige i Furesø Kommune



Antallet af ældre over 67 år er dog ikke steget så meget på kort sigt, som forventet i den befolkningsprognose, som lå til grund for plejeboliganalysen i 2021. Det gælder særligt for de 90+ årige, som er den aldersgruppe med den største andel af borgere visiteret til plejebolig²

Udviklingen i antallet af ældre forventes at indebære et behov for flere plejeboliger i de kommende år i forhold til de eksisterende antal plejeboliger, men stigningstakten af antallet af ældre er aftaget ift. den seneste plejeboligprognose i 2021. I 2021 var forventningen i befolkningsprognosen, at antallet af 67+ årige i 2028 var på 9.175 i alt mod 8.853 i 2023. I 2021 var forventningen, at antallet af 90+ årige ville stige til 626 i 2028 mod 580 i den opdaterede prognose fra 2023.

Visitationsfrekvens

Tabel 3 viser antallet af borgere visiteret til plejebolig pr. 1. januar 2023. Der var visiteret 297 borgere over 67 år.

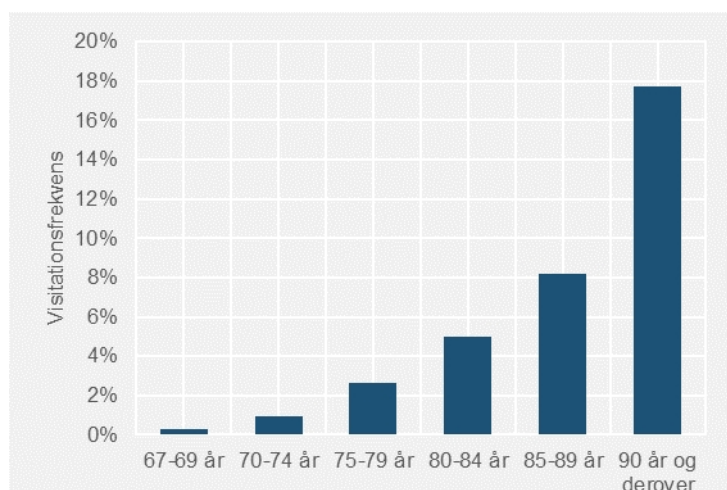
Tabel 3. Antal Furesø-borgere, der er visiteret til en plejebolig, 1. januar 2023

Aldersgruppe	Antal indskrevne borgere	Antal borgere i købte pladser	Antal borgere på generel venteliste	Antal borgere på specifik venteliste	Antal visiterede borgere i alt
Under 67 år	12	1	-	2	15
67-69 år	3	-	-	1	4
70-74 år	17	1	2	-	20
75-79 år	44	10	2	2	58
80-84 år	50	6	4	12	72
85-89 år	46	14	5	6	71
90 år og derover	47	18	3	4	72
I alt	219	50	16	27	312
67+-årige i alt	207	49	16	25	297

Anm. Indskrevne borgere er borgere der bor i boligen pr. 1. januar 2023. Borgere på venteliste er borgere, der er visiteret til en bolig, men som endnu ikke har fået anvist en bolig og er flyttet ind i den. Indskrevne og borgere på venteliste udgør tilsammen de visiterede borgere.

Det er fortrinsvis borgere i de ældste aldersgrupper, der visiteres til plejebolig. Nedenstående tabel 4 viser andelen af Furesø-borgere, der er visiteret til plejebolig den 1. januar 2023 fordelt på aldersgrupper. Tabellen viser, at 5 pct. af de 80-84 årige var visiteret til plejebolig til plejebolig den 1. januar 2023, mens det var ca. 8 pct. af de 85-89 årige og knap 18 pct. af de 90+ årige.

Tabel 4. Andel Furesø-borgere, der er visiteret til en plejebolig fordelt på aldersgrupper, 1. januar 2023 (ekskl. borgere under 67 år)

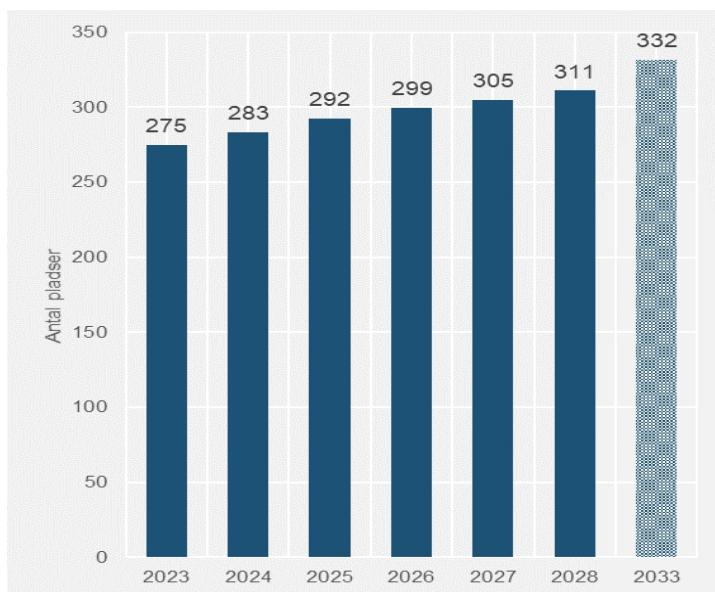


Visitationsfrekvenserne er faldet siden 2021 særligt for borgere på 90 år og derover. Den er på knap 18% i 2023 mod ca. 22% i 2021.

Pladsbehov i Furesø Kommune

Nedenstående Tabel 5 viser det øgede plejeboligbehov som følge af den forventede udvikling i antallet af ældre og sund aldring beregnet ud fra Den Nationale Sundhedsprofil. Det samlede pladsbehov er i 2023 på 275 stigende til 332 i 2033.

Tabel 5. Forventet pladsbehov fra 2023-2033

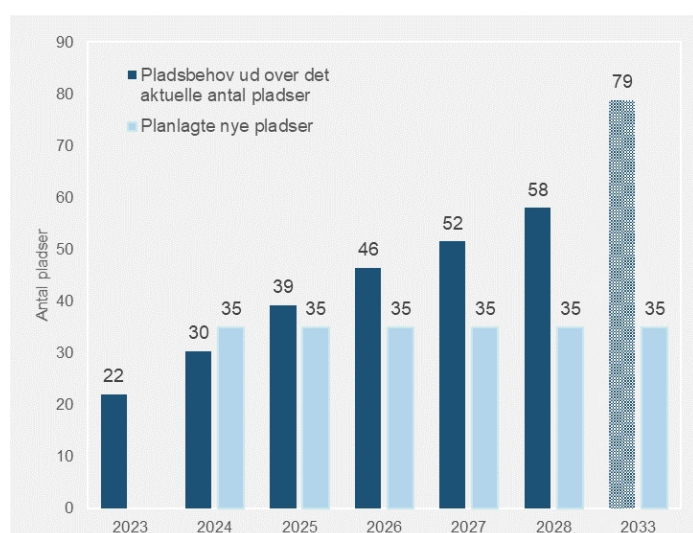


Nedenstående Tabel 6 viser, at Furesøs aktuelle plejeboligkapacitet med 253 pladser er 22 pladser færre end behovet for plejeboliger i 2023, da pladsbehovet er på 275. I 2024 er den forventede forskel på 30 plejeboligpladser.

I 2024 er der budgetlagt netto 35 nye plejeboligpladser, som følge af 55 nye pladser på Lillevang og 20 pladser der skal nedlægges jf. beslutning i forbindelse med Budget 2023. Det medfører, at der kan forventes en overkapacitet på ca. 5 pladser i 2024.

I 2033 er der et forventet pladsbehov på 79 ud over det aktuelle antal plejeboligpladser og 44 fratrukket de planlagte nye pladser.

Tabel 6. Forventet pladsbehov ud over det aktuelle antal pladser



Ændring i plejeboligbehovet siden fremskrivningen i 2021

I 2021 blev prognosen opdateret og det blev vurderet, at plejeboligbehovet var forskudt 2-3 år, så at der var behov for 50 pladser i 2026 og yderligere 50 pladser i 2031. Den opdaterede prognose viser, at der i 2026 er behov for 46 pladser.

Der er tre forklaringer på, at den nye fremskrivning af plejeboligpladser viser en ændring og tidsforskydning af behovet:

- a) I den opdaterede model er der indlagt en forudsætning om nettokøb af 18 plejeboligpladser i andre kommuner mod 20 i den forrige..
- b) Færre borgere er visiteret til plejebolig pr. 1. januar 2023 end forventet, da analysen blev udarbejdet i 2021. I analysen ligger en forudsætning om, at en bestemt andel af antallet af borgere i en aldersgruppe (f.eks. 80-84 år) visiteres til plejebolig. Det betyder, at det fremtidige behov nu fremskrives ud fra et lavere niveau.
- c) Befolkningsprognosen viser at stigningstakten i antallet af ældre er faldet siden prognosen i 2021.

Konklusion

Den opdaterede fremskrivning af plejeboligbehovet viser, at Furesøs nuværende plejeboligkapacitet ligger under behovet for plejeboliger i 2023. Behovet stiger gradvist og imødekommes af at der fra 2024 er budgetlagt netto 35 plejeboligpladser flere end i 2023, som følge af 55 nye pladser på Lillevang og 20 pladser der skal nedlægges jf. beslutning i forbindelse med Budget 2023.

Plejeboligbehovet er aftaget ift. den seneste prognose i 2021, hvilket primært hænger sammen med visitationsfrekvensen for gruppen af 90+ årige har været faldende samt at stigningstakten i befolkningsprognosen også er faldet siden 2021.

Denne fremskrivning er naturligvis behæftet med en vis usikkerhed, da en række forhold kan påvirke det fremtidige behov. F.eks. har forholdet mellem køb og salg af plejeboliger betydning for behovet for egne plejeboliger.

Udviklingen i borgernes plejebenhov og ønsker de kommende år vil også påvirke behovet for plejeboliger. Endelig vil etablering af tryghedsboliger, kunne reducere behovet for plejeboliger de kommende år.

Den opdaterede fremskrivning af plejeboligbehovet peger på, at der vil være en mindre overkapacitet af plejeboliger i 2024, når der etableres netto 35 flere plejeboligpladser.

AcadreDocumentDate

AcadreDocumentResponsibleU-
serInitials@furesoe.dk

Åbningstider:

Mandag-fredag kl. 10-14

Torsdag dog kl. 10-17

www.furesoe.dk