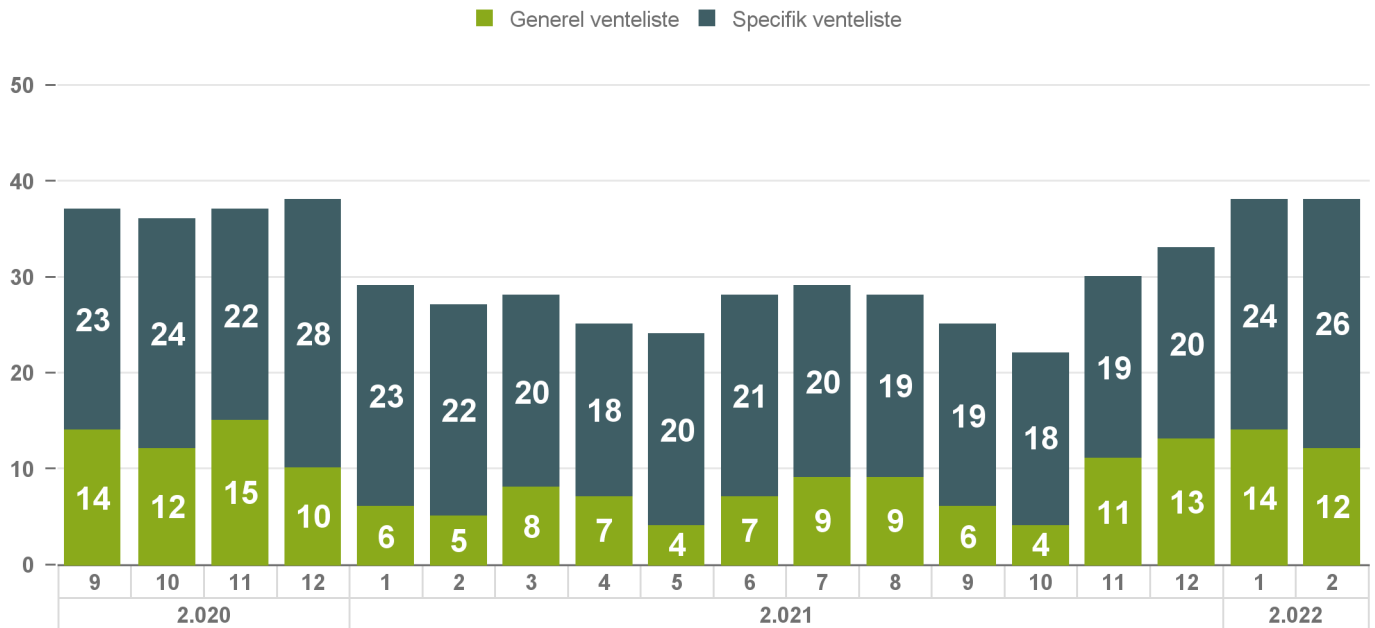
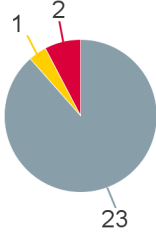


Plejebolig Venteliste ekskl. udenbys borgere (antal personer ultimo måned)

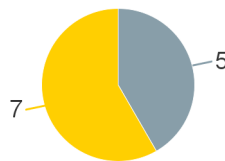


Hvor er borgerne på specifik ventelisten?



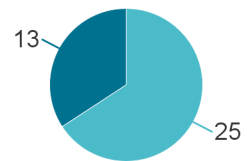
■ Hjemme ■ Midl. Oph. ■ Sygehus

Hvor er borgerne på generel ventelisten?



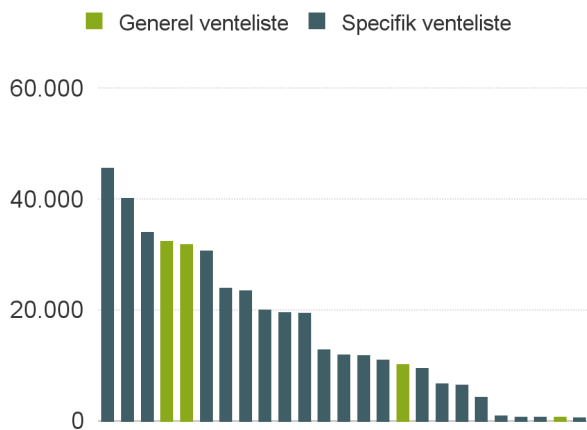
■ Hjemme ■ Midl. Oph.

Modtager borger hjemmehjælp? (uanset venteliste type)



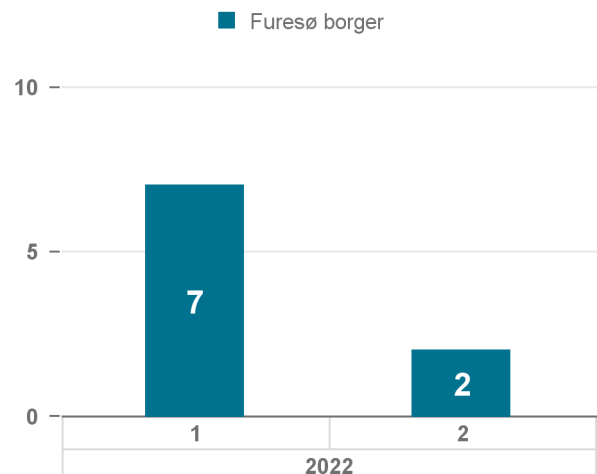
■ Ja ■ Nej

Omkostning til hjemmepleje sidste måned for borgere på venteliste



En søjle repræsenterer en borger, og dennes omkostning. Farven angiver om borgeren befinder sig på den generelle eller specifikke venteliste.

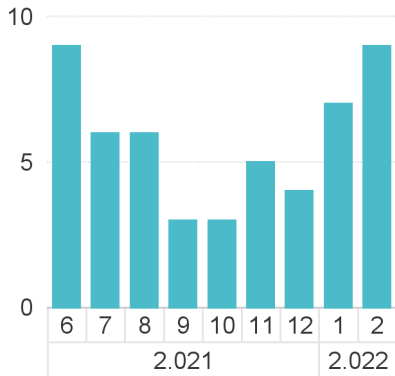
Antal borgere der overskred 60 dages garantien (kan godt være samme borger) (udenbys borgere ikke medtaget)



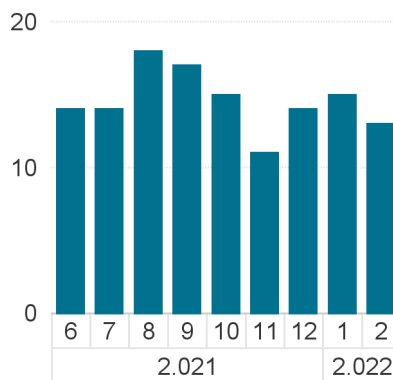
Plejebolig venteliste overblik

Data fra 2022-03

Antal udenbys borgere som står på venteliste til plejebolig i Furesø Kommune (ultimo måned)



Antal Furesø borgere som står på venteliste til plejebolig i anden Kommune (ultimo måned)



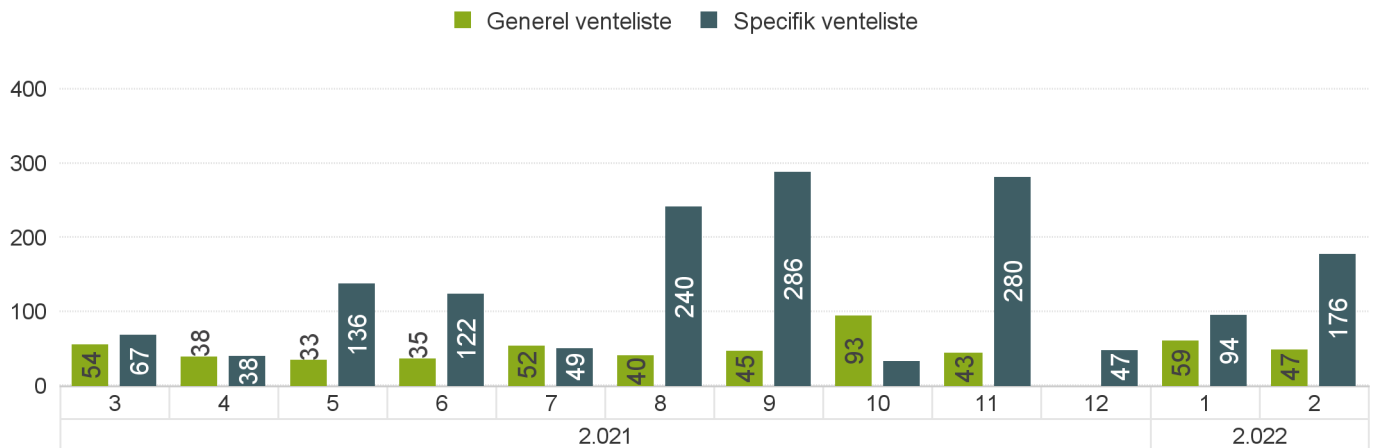
Antal Furesø borgere med købt plejebolig i anden Kommune + Solgaven (ultimo måned)

59

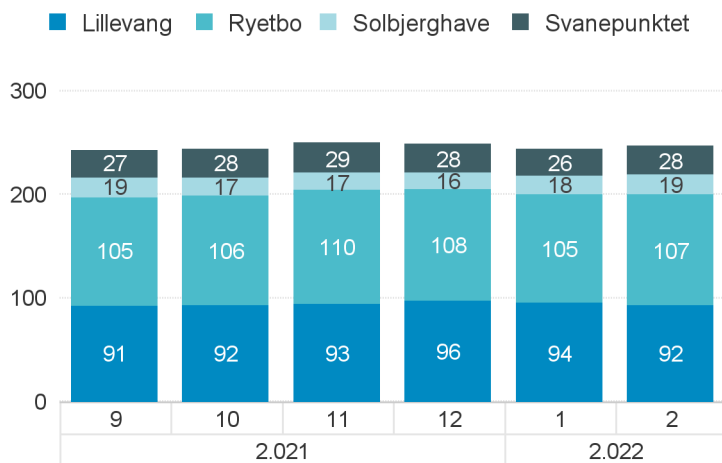
Antal Furesø pladser solgt til andre kommuner

35

Gennemsnitlig antal dage borgerne havde stået på venteliste da de blev tildelt en bolig (antal dage)



Antal borgere på plejecenter ultimo måned



Antal borgere som ønsker specifikt plejecenter

