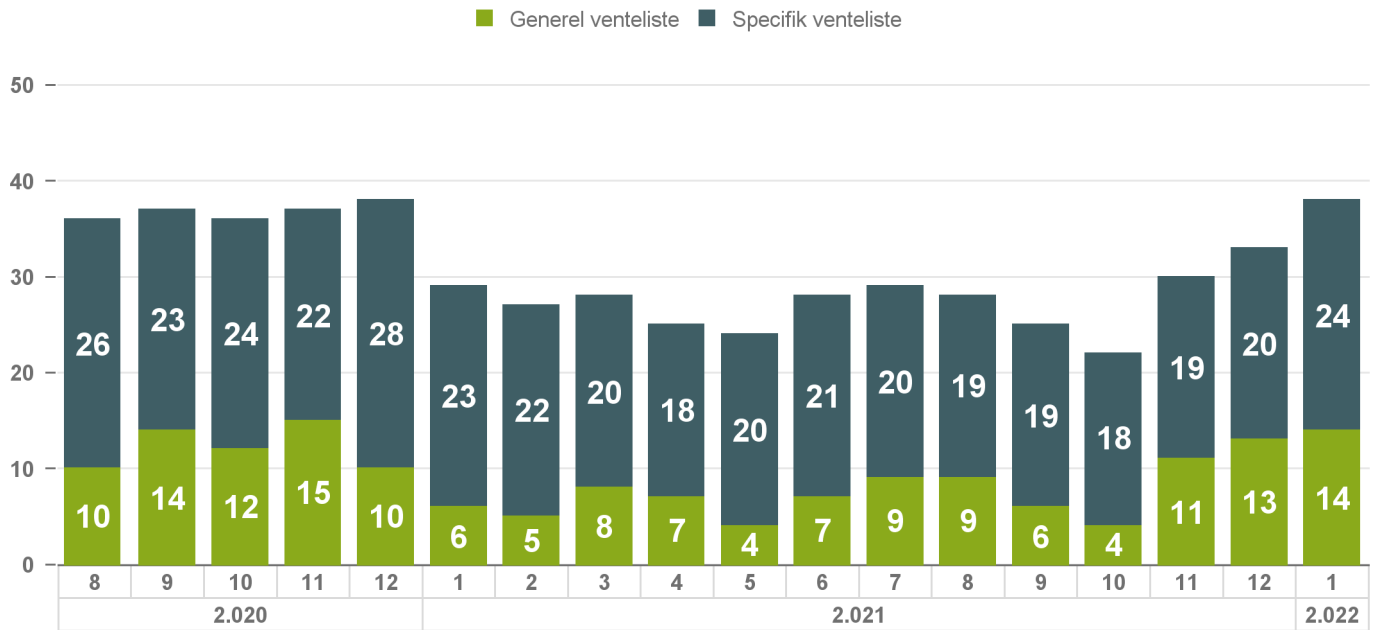
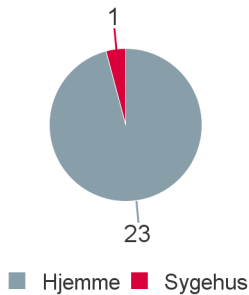


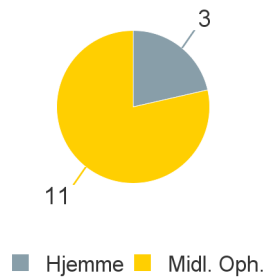
Plejebolig Venteliste ekskl. udenbys borgere (antal personer ultimo måned)



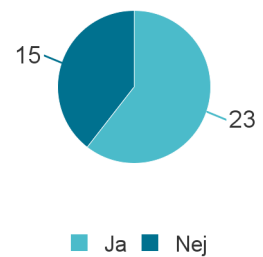
Hvor er borgerne på specifik ventelisten?



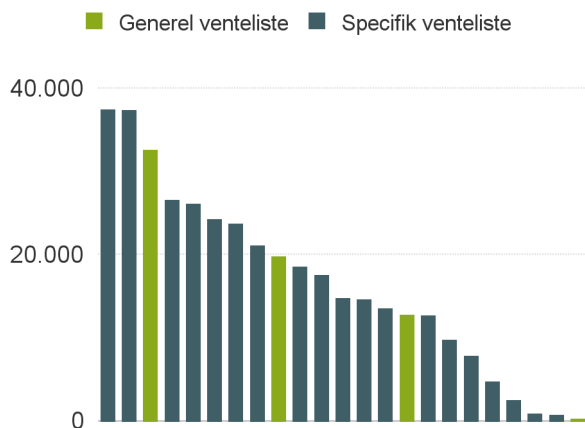
Hvor er borgerne på generel ventelisten?



Modtager borger hjemmehjælp? (uanset venteliste type)

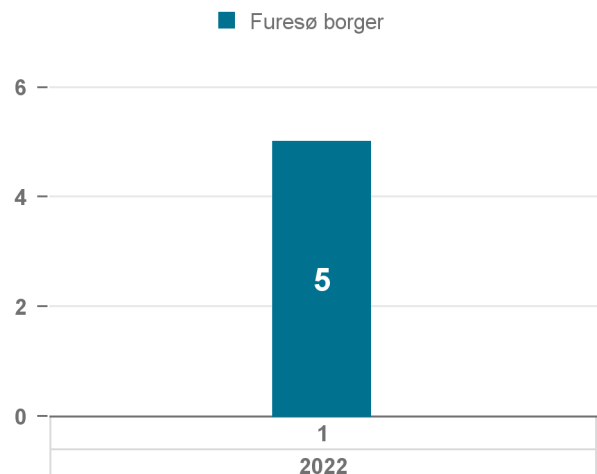


Omkostning til hjemmepleje sidste måned for borgere på venteliste



En søjle repræsenterer en borger, og dennes omkostning. Farven angiver om borgeren befinder sig på den generelle eller specifikke venteliste.

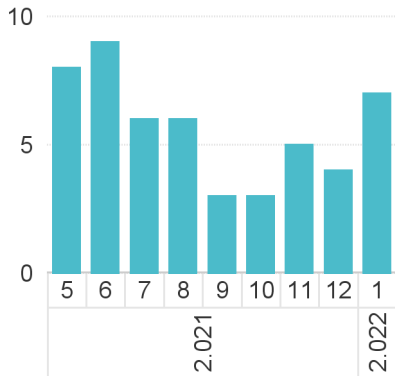
Antal borgere der overskred 60 dages garantien (kan godt være samme borger) (udenbys borgere ikke medtaget)



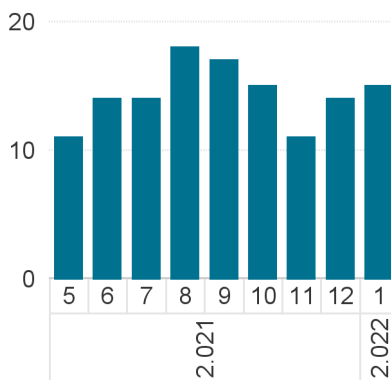
Plejebolig venteliste overblik

Data fra 2022-02

Antal udenbys borgere som står på venteliste til plejebolig i Furesø Kommune (ultimo måned)



Antal Furesø borgere som står på venteliste til plejebolig i anden Kommune (ultimo måned)



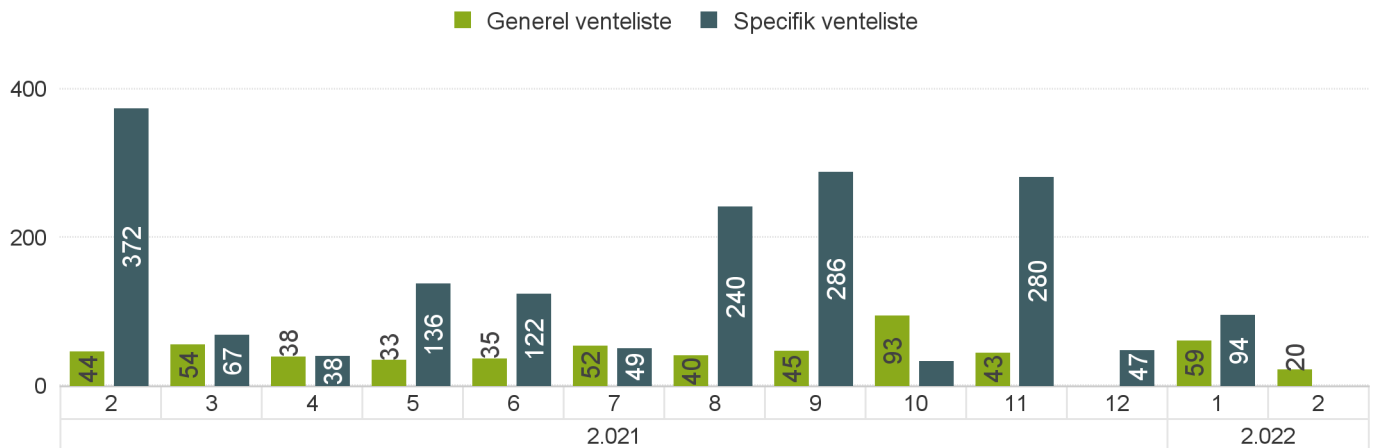
Antal Furesø borgere med købt plejebolig i anden Kommune + Solgaven (ultimo måned)

59

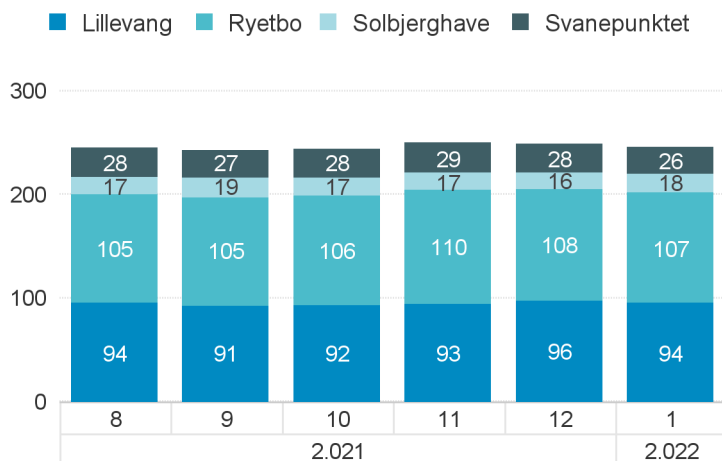
Antal Furesø pladser solgt til andre kommuner

35

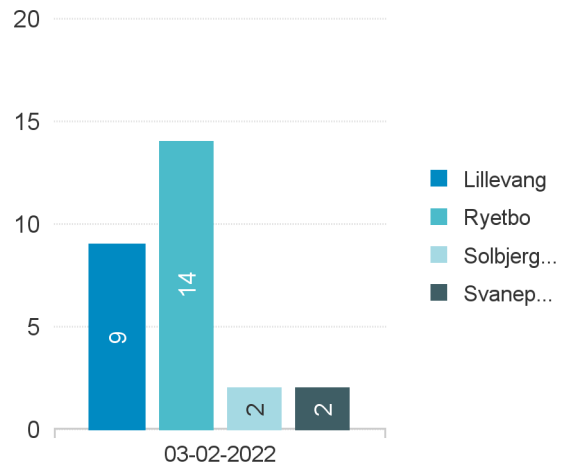
Gennemsnitlig antal dage borgerne havde stået på venteliste da de blev tildelt en bolig (antal dage)



Antal borgere på plejecenter ultimo måned



Antal borgere som ønsker specifikt plejecenter



KPI_Run_Dat	KPI_Data_Da	KPI_Financial	KPI_Folder_ID	KPI_Status	KPI_Description
03/02/22	03/02/22	2.022	AcD2lzxErxdCqSFOt0iBsUs	GUL	Månedlig levering af plej

	KPI_Row	KPI_Report	KPI_Report_Type	KPI_Report_Only
eboligventelisten.		AT4MoMOndC1GkVSZMkSZu0E	PDF	1

Generel vente	Specifik vente
14	24